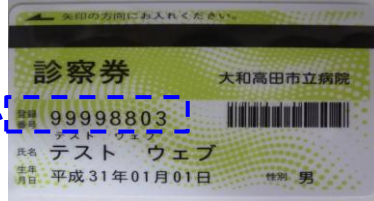
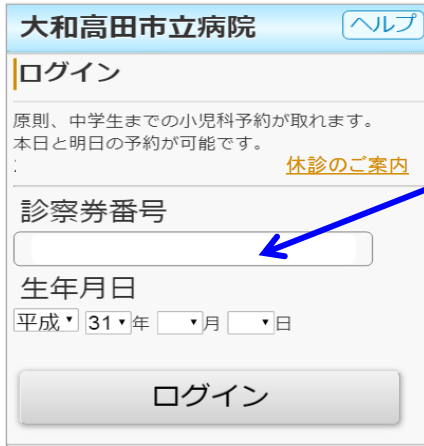


スキンケア教室の予約方法

今までスキンケア教室は電話でしか予約をとることができませんでしたが、Webから予約を取ることができるようになりました。

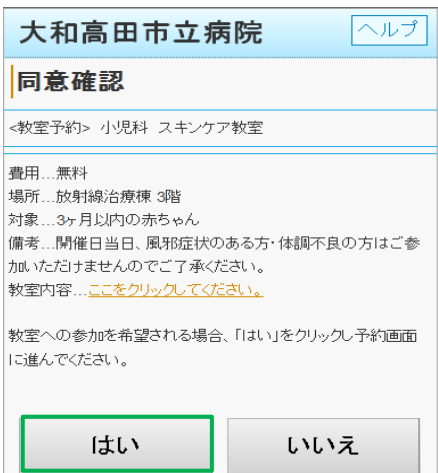
小児科を受診するお子様の診察券を用意してください。



- ① 診察券番号に診察券の8ケタの登録番号を入力します。
- ② 生年月日を入力します。
- ③ 「ログイン」をクリックします。



- ④ 「教室予約」を選択します。



- ⑤ 内容を確認いただき、参加を希望される場合「はい」をクリックします。

大和高田市立病院 [ヘルプ](#)

日付選択

<教室予約> 小児科 スキンケア教室

2020年 04月

日	月	火	水	木	金	土
29	30	31	1	2	3	4
-	-	-	-	-	-	-
5	6	7	8	9	10	11
-	-	-	-	-	-	-
12	13	14	15	16	17	18
-	-	-	-	-	-	-
19	20	21	22	23	24	25
-	-	○	-	-	-	-
26	27	28	29	30	1	2
-	-	-	-	-	-	-



大和高田市立病院 [ヘルプ](#)

日付選択

<教室予約> 小児科 スキンケア教室

2020年04月21日(火)

14:00



大和高田市立病院 [ヘルプ](#)

予約登録

<教室予約>

まだ、予約は完了していません。

教室	スキンケア教室
予約日	2020年04月21日(火)
予約時間	14:00

上記内容でよろしいですか。

⑥ 予約したい日の「○」をクリックします。

⑦ 予約したい時間の「○」をクリックします。

⑧ 予約内容を確認して、「予約登録」をクリックして下さい。登録いただいたメールアドレス宛に予約受付メールが送信されます。

※ 予約内容の変更は、トップメニューの「予約確認/キャンセル」から行うことができます。